

※열차 시각·발착 번선 등은 임시로 변경될 경우가 있습니다.
 ※주요 정차 역만 게재.

※전열차 금연입니다.


삿포로·하코다테 → 신하코다테호쿠토·신아오모리·모리오카·센다이·도쿄
札幌・函館 → 新函館北斗・新青森・盛岡・仙台・東京









열차명	하코다테 Liner	하코다테 Liner	하코다테 Liner	쾌속 하코다테 Liner	특급 Super Hokuto 2호	쾌속 하코다테 Liner	하코다테 Liner	하코다테 Liner	하코다테 Liner	하코다테 Liner	특급 Super Hokuto 4호	하코다테 Liner	하코다테 Liner
삿포로	札幌	발
신삿포로	新札幌	발
미나미치토세	南千歳	발
도마코마이	苫小牧	발
노보리베쓰	登別	발
히가시무로란	東室蘭	발
다테 몬베쓰	伊達紋別	발
도야	洞爺	발
오사만베	長万部	발
야쿠모	八雲	발
모리	森	발
오누마공원	大沼公園	발
신하코다테호쿠토	新函館北斗	착
도착 번선					②						②		
하코다테	函館	발	601	657	746	845	..	929	949
신하코다테호쿠토	新函館北斗	착	623	716	808	904	..	948	1011
도착 번선	①	①	①	①	①	착		①			①	착	
운행일 주의								◆	ㄱ				
열차명	하야부사 10호							하야부사 16호					하야부사 18호
출발 번선	⑪	⑪						⑪					⑪
신하코다테호쿠토	新函館北斗	발	635	734	931	..	1012	1049
기코나이	木古内	발	648	ㄴ	944	..	ㄴ	ㄴ
오쿠쓰가루이마베쓰	奥平	발	726	ㄴ	1022	..	ㄴ	ㄴ
신아오모리	新青森	발	743	837	1039	..	1115	1152
시치노헤 도와다	七戸和田	발	758	852	1054	..	ㄴ	ㄴ
하치노헤	八戸	발	811	905	1107	..	1139	1216
니노헤	二戸	발	823	917	1118	..	ㄴ	ㄴ
이와테 누마쿠나이	いわて沼宮内	발	ㄴ	930	1131	..	ㄴ	ㄴ
모리오카	盛岡	착	844	942	1144	..	1209	1245
		발	850	950	1150	..	1216	1250
신하나마키	新花巻	발	(전차량 지정석)	(전차량 지정석)	(전차량 지정석)	..	(전차량 지정석)	(전차량 지정석)
기타카미	北上	발			
미즈사와에사시	水沢江刺	발			
이치노세키	一ノ関	발			
구리코마고젠	くりこま高根	발			
후루카와	古川	발			
센다이	仙台	착	929	1029	1229	..	1255	1329
		발	930	1030	1230	..	1257	1330
오미야	大宮	착	1038	1138	1338	..	1406	1438
우에노	上野	착	1058	1158	1358	..	1426	1458
도쿄	東京	착	1104	1204	1404	..	1432	1504
도착 번선	②①	②③						②①					②①

삿포로·하코다테 ↓ 신하코다테호쿠토·신아오모리·모리오카·센다이·도쿄

《안내》 신하코다테호쿠토에서 신칸센으로 갈아타는 표준 시간은 8 분입니다.

삿포로·하코다테 ↓ 신하코다테호쿠토·신아오모리·모리오카·센다이·도쿄

 Gran Class
 || 객실승무원의 안내 서비스가 있습니다.

		※전열차 금연입니다.										
		삿포로·하코다테 → 신하코다테호쿠토·					札幌・函館 → 新函館北斗・					
열차명	특급 Hokuto 84호 	하코다테 Liner 3월 18일 5월 3일 7일 운행	특급 Hokuto 6호 	특급 Hokuto 8호 	하코다테 Liner	쾌속 하코다테 Liner	하코다테 Liner	하코다테 Liner 4월 29일 5월 3일 7일 30일 운행	특급 Hokuto 88호 	하코다테 Liner 4월 29일 5월 7일 17일 20일 운행	특급 Hokuto 10호 	쾌속 하코다테 Liner
삿포로	744	..	839	930	953	1044	
신삿포로	753	..	848	939	1002	1053	
미나미치토세	820	..	911	1000	1026	1115	
도마코마이	838	..	928	1018	1044	1132	
노보리베쓰	906	..	952	1043	1110	1156	
히가시무로란	922	..	1005	1057	1124	1210	
다테 문베쓰	940	..	1021	1113	1141	1225	
도야	951	..	1032	1124	1152	1235	
오샤만베	1021	..	1058	1152	1222	1302	
야쿠모	1044	..	1117	1213	1244	1322	
모리	1107	..	1138	1234	1307	1342	
오누마공원		..	1156	1258		1400	
신하코다테호쿠토	1149	..	1207	1307	1342	1409	
도착 번선	(2)		(2)	(2)				(2)	(2)			
하코다테	발착	..	1200	1302	1319	1414	
신하코다테호쿠토	1207	..	1222	1324	1340	1400	1425	..	1433	
도착 번선	하코다테 착		(1)	(1)	(1)			하코다테 착	하코다테 착		(1)	
운행일 주의									◆	┌		
열차명				하야부사 22호 	하야부사 24호 				하야부사 60호 	하야부사 26호 		
출발 번선				(11)	(11)				(11)	(11)		
신하코다테호쿠토	1244	1335	1414	1444	..	
기코나이	1257	レ	レ	1457	..	
오쿠쓰가루이마베쓰	1335	レ	レ	1535	..	
신아오모리	1352	..	1438	1517	1552	..	
시치노헤 도와다	レ	..	1453	レ	レ	..	
하치노헤	1416	..	1506	1541	1616	..	
니노헤	レ	..	1519	レ	レ	..	
이와테 누마쿠나이	レ	..	1532	レ	レ	..	
모리오카	1444	1544	1610	1644	..	
신하나마키	1450	1550	1616	1650	..	
기타카미	(전차량 지정석)	(전차량 지정석)	(전차량 지정석)	(전차량 지정석)	..	
미즈사와에사시	
이치노세키	
구리코마고겐	
후루카와	
센다이	1529	1629	1655	1729	..	
오미야	1530	1630	1657	1730	..	
우에노	1638	1738	1806	1838	..	
도쿄	1658	1758	1826	1858	..	
도착 번선	1704	1804	1832	1904	..	
도착 번선				(22)	(20)				(23)	(23)		

《안내》[쾌속]의 표기가 없는 (하코다테 Liner) 는 고료카쿠·기코·오나카야마·나나에에 정차합니다.

※열차 시각·발착 번선 등은 임시로 변경될 경우가 있습니다.
 ※주요 정차 역만 기재.

※전열차 금연입니다.

신아오모리·모리오카·센다이·도쿄
 新青森・盛岡・仙台・東京



列車名	發着	1448 1507	11	3월 18일 ~ 4월 29일 5월 3일 ~ 7일 운행	Hokuto 12호	Hokuto 14호	Hokuto 16호	신아오모리에서 매일 운행		5월 3일 ~ 7일 운행	
								하야부사 28호	하야부사 30호	하야부사 28호	하야부사 34호
札幌 幌 新南 千 登 小 東 室 伊 達 洞 紋 長 万 八 部 森 雲 大 沼 公 園 新 函 館 北 斗	發着	1448 1507	11	3월 18일 ~ 4월 29일 5월 3일 ~ 7일 운행	Hokuto 12호	Hokuto 14호	Hokuto 16호	하야부사 28호	하야부사 30호	하야부사 28호	하야부사 34호
到着番線					2	2	2				
函 館 新 函 館 北 斗	發着	1448 1507	11	3월 18일 ~ 4월 29일 5월 3일 ~ 7일 운행	하코다테 1608	하코다테 1709	하코다테 1825				
到着番線					1	1	1				
運轉日注意											
列車名											
發車番線											
新 函 館 北 斗	發	1535	11	3월 18일 ~ 4월 29일 5월 3일 ~ 7일 운행	1617	1630	1721	1722	1815	1816	1817
木 古 内	レ				1630	1722	1824	1722	1815	1816	1817
奥津輕いまべつ	レ				1722	1815	1824	1722	1815	1816	1817
新 青 森	レ	1636	1638		1815	1816	1824	1722	1815	1816	1817
七 戸 十 和 田	レ		1653		1815	1816	1824	1722	1815	1816	1817
八 戸	レ		1706		1815	1816	1824	1722	1815	1816	1817
二 戸	レ		1719		1815	1816	1824	1722	1815	1816	1817
いわて沼宮内	レ		1732		1815	1816	1824	1722	1815	1816	1817
盛 岡	着		1744		1815	1816	1824	1722	1815	1816	1817
新 花 卷	發		1750		1815	1816	1824	1722	1815	1816	1817
北 水 沢	レ		1752		1815	1816	1824	1722	1815	1816	1817
一 乃 上	レ		1829		1815	1816	1824	1722	1815	1816	1817
く り 高 原	レ		1830		1815	1816	1824	1722	1815	1816	1817
古 川	レ		1832		1815	1816	1824	1722	1815	1816	1817
仙 台	着		1938		1815	1816	1824	1722	1815	1816	1817
大 上 野	着		1958		1815	1816	1824	1722	1815	1816	1817
東 京	着		2004		1815	1816	1824	1722	1815	1816	1817
到着番線			22		20		22				

삿포로·하코다테
 ↓ 신하코다테호쿠토·신아오모리·모리오카·센다이·도쿄



|| 객실승무원의 차내 서비스는 없습니다.

《안내》 신하코다테호쿠토에서 신칸센으로 갈아타는 표준 시간은 8 분입니다.

※훗카이도·도호쿠 신칸센에 편성에 대한 특별한 기재가 없는 열차는   를 연결하고 있습니다.

※전열차 금연입니다.

삿포로·하코다테 → 신하코다테호쿠토·신아오모리·모리오카·센다이·도쿄
 札幌・函館 → 新函館北斗・新青森・盛岡・仙台・東京

삿포로·하코다테 ↓ 신하코다테호쿠토·신아오모리·모리오카·센다이·도쿄

열차명	하코다테 Liner	특급 Hokuto 18호	쾌속 하코다테 Liner	특급 Hokuto 20호	하코다테 Liner	특급 Hokuto 22호	하코다테 Liner	하코다테 Liner	특급 Hokuto 24호
삿포로 札幌	발	1539	..	1639	..	1808	..	2000	
신삿포로 新札幌	발	1548	..	1648	..	1818	..	2008	
미나미치토세 南千歳	발	1611	..	1711	..	1841	..	2028	
도마코마이 苫小牧	발	1627	..	1728	..	1858	..	2044	
노보리베쓰 登別	발	1654	..	1751	..	1924	..	2108	
히가시무로란 東室蘭	발	1708	..	1804	..	1937	..	2120	
다테 몬베쓰 伊達紋別	발	1724	..	1821	..	1954	..	2136	
도야 洞爺	발	1734	..	1833	..	2005	..	2146	
오샤만베 長万部	발	1802	..	1903	..	2032	..	2211	
야쿠모 八雲	발	1821	..	1923	..	2052	..	2230	
모리 森	발	1842	..	1944	..	2113	..	2250	
오누마공원 大沼公園	발	↓	..	↓	..	↓	..	↓	
신하코다테호쿠토 新函館北斗	착	1908	..	2011	..	2139	..	2316	
도착 번선		(2)		(2)		(2)		(2)	
하코다테 函館	발	1801	..	1906	..	2000	2117	2213	
신하코다테호쿠토 新函館北斗	착	1823	..	1925	..	2022	2139	2235	
도착 번선	(1)		(1)		(1)	(1)		(1)	
운행일 주의									
열차명	하야부사 38호		하야부사 96호		하야테 98호		하야테 100호		
									
출발 번선	(11)		(11)		(11)		(11)		
신하코다테호쿠토 新函館北斗	발	1836	..	1937	..	2039	..	2159	
기코나이 木古内	발	1849	..	↓	..	2052	..	2212	
오쿠쓰가루이마베쓰 奥津いほの	발	1927	..	↓	..	2130	..	2250	
신아오모리 新青森	발	1944	..	2040	..	2147	..	2305	
시치노헤 도와다 七戸和田	발	1959	..	2055	..	2202	..	=	
하치노헤 八戸	발	2012	..	2108	..	2215	..	(전차량 지정석)	
니노헤 二戸	발	2024	..	2120	..	2227	
이와테 누마쿠나이 いわて沼内	발	↓	..	2133	..	↓	
모리오카 盛岡	착	2045	..	2145	..	2248	
신하나마키 新花巻	발	2050	..	2151	..	(전차량 지정석)	
기타카미 北上	발	(전차량 지정석)	..	2203	
미즈사와에사시 水沢江刺	발	2211	
이치노세키 一ノ関	발	2219	
구리코마고겐 くりこま高根	발	2229	
후루카와 古川	발	2238	
센다이 仙台	착	2129	..	2248	
오미야 大宮	착	2130	..	2301	
우에노 上野	착	2238	..	(전차량 지정석)	
도쿄 東京	착	2258	
도착 번선	(22)								



|| 객실승무원의 안내 서비스가 있습니다.

《안내》[쾌속]의 표기가 없는 (하코다테 Liner) 는 고료카쿠·기코·오나카야마·나나에에 정차합니다.

※열차 시각·발착 번선 등은 임시로 변경될 경우가 있습니다.
 ※주요 정차 역만 게재.

※전열차 금연입니다.



도쿄·센다이·모리오카·신아오모리·신하코다테호쿠토 → 하코다테·삿포르
東京・仙台・盛岡・新青森・新函館北斗 → 函館・札幌

운행일 주의												
열차명												
	하야테 91호						하야테 93호				하야부사 95호	
도쿄	東京	발
우에노	上野	발
오미야	大宮	발
센다이	仙台	발
후루카와	古川	발	640	..
구리코마고겐	くりこまごげん	발	653	..
이치노세키	一ノ関	발	702	..
미즈사와에사시	水沢江刺	발	712	..
기타카미	北上	발	722	..
신하나마키	新花巻	발	730	..
모리오카	盛岡	착	738	..
이와테 누마쿠나이	いわて沼宮内	발	749	..
니노헤	二戸	발	800	..
하치노헤	八戸	발	812	..
시치노헤 도와다	七戸十和田	발	824	..
신아오모리	新青森	발	632	727	..
오쿠쓰가루이마베쓰	おくつがるいまべつ	발	648	740	..
기코나이	木古内	발	725	757	..
신하코다테호쿠토	新函館北斗	착	738	813	..
도착 번선					12						12	
열차명	특급 H Super Hokuto 1호		하코다테 Liner		하코다테 Liner		특급 Hokuto 3호		하코다테 Liner		특급 H Super Hokuto 5호	
	하코다테 Liner		하코다테 Liner		하코다테 Liner		하코다테 Liner		하코다테 Liner		하코다테 Liner	
출발 번선	하코다테 810 발테		1		1		하코다테 728 발테		1		1	
신하코다테호쿠토	新函館北斗	발	654	749	814	918	1027	..
하코다테	函館	착	713	809	833	934	1046	..
출발 번선	2						2				3	
신하코다테호쿠토	新函館北斗	발	628	748	913	..
오누마공원	大沼公園	발	レ	レ	924	..
모리	森	발	654	817	941	..
야쿠모	八雲	발	714	839	1001	..
오사만베	長万部	발	734	901	1020	..
도야	洞爺	발	758	928	1045	..
다테 몬베쓰	伊達紋別	발	808	940	1055	..
히가시무로란	東室蘭	발	825	956	1113	..
노보리베쓰	登別	발	837	1009	1125	..
도마코마이	苫小牧	발	900	1035	1151	..
미나미치토세	南千歳	발	916	1052	1208	..
신삿포르	新札幌	발	939	1117	1232	..
삿포르	札幌	착	948	1127	1241	..
도착 번선	7						5				4	

도쿄·센다이·모리오카·신아오모리·신하코다테호쿠토
 ↓
 하코다테·삿포르

Gran Class
 〓 객실승무원의 안내서비스는 없습니다

《안내》 신하코다테호쿠토에서 신칸센으로 갈아타는 표준 시간은 8 분입니다.

※홋카이도·도호쿠 신칸센에 편성에 대한 특별한 기재가 없는 열차는   를 연결하고 있습니다.

※전열차 금연입니다.

도쿄·센다이·모리오카·신아오모리·
東京・仙台・盛岡・新青森・

도쿄·센다이·모리오카·신아오모리·신하코다테호쿠토
↓
하코다테·삿포로

운행일 주의		◆	ㄱ	◆	ㄱ				◆	ㄱ			
열차명	하야부사 1호	하야부사 47호	(4월 29일·30일 5월 3·4일 운행)	하야부사 289호	(5월 5~7일 운행)	하야부사 5호			하야부사 7호	하야부사 7호	(3월 18~20일·4월 29·30일 5월 3~7일 운행)		
													
도쿄	발 632	656	820	840	
우에노	638	702	レ	846	
오미야	658	722	844	906	
센다이	804	830	951	1015	
후루카와	806	831	..	831	..	952	1016	
구리코마고젠	(전차량 지정석)	(전차량 지정석)	..	(전차량 지정석)	..	(전차량 지정석)	(전차량 지정석)	
이치노세키	(전차량 지정석)	(전차량 지정석)	..	(전차량 지정석)	..	(전차량 지정석)	(전차량 지정석)	
미즈사와에사시	(전차량 지정석)	(전차량 지정석)	..	(전차량 지정석)	..	(전차량 지정석)	(전차량 지정석)	
기타카미	(전차량 지정석)	(전차량 지정석)	..	(전차량 지정석)	..	(전차량 지정석)	(전차량 지정석)	
신하나마키	(전차량 지정석)	(전차량 지정석)	..	(전차량 지정석)	..	(전차량 지정석)	(전차량 지정석)	
모리오카	845	910	..	910	..	1031	1055	(전차량 지정석)	
이와테 누마쿠나이	849	911	..	911	..	1032	1059	(전차량 지정석)	
니노헤	レ	レ	..	レ	..	レ	レ	レ	
하치노헤	910	レ	..	レ	..	レ	レ	レ	
시치노헤 도와다	922	942	..	942	..	レ	1127	レ	
신아오모리	934	レ	..	レ	..	レ	レ	レ	
오쿠쓰가루이마베쓰	951	1009	..	1009	..	1121	1151	1153	
기코나이	1007	レ	..	レ	..	レ	=	レ	
신하코다테호쿠토	1045	1100	..	1100	..	レ	(신아오모리까지 매일 운행)	1245	
도착 번선	1057	1113	..	1113	..	1222	(신아오모리까지 매일 운행)	1257	
	(12)	(12)		(12)		(12)			(12)				
열차명	쾌속 하코다테 Liner	특급 Hokuto 9호		쾌속 하코다테 Liner		ㄱ (여행일 주의) (4월 29일·5월 3·4일 운행)	쾌속 하코다테 Liner	특급 Hokuto 11호	쾌속 하코다테 Liner	ㄱ (여행일 주의) (3월 18~20일·4월 29·30일 5월 3~7일 운행)	특급 Hokuto 91호	ㄱ (여행일 주의) (3월 18~20일·4월 29·30일 5월 4~7일 운행)	
출발 번선	(1)			(1)			(1)		(1)				
신하코다테호쿠토	발 1110	1048	..	1135	..	1236	..	1216	1330	..	1245	..	
하코다테	착 1125	발 테	..	1150	..	1251	..	발 테	1348	..	발 테	..	
출발 번선		(2)					(2)				(3)		
신하코다테호쿠토	발 ..	1109	1234	1308	..	
오누마공원	발 ..	1118	1244	1320	..	
모리	발 ..	1137	1302	1339	..	
야쿠모	발 ..	1159	1323	1402	..	
오사만베	발 ..	1220	1343	1424	..	
도야	발 ..	1246	1409	1451	..	
다테 몬베쓰	발 ..	1258	1420	1502	..	
히가시무로란	발 ..	1315	1437	1521	..	
노보리베쓰	발 ..	1328	1450	1534	..	
도마코마이	발 ..	1353	1514	1603	..	
미나미치토세	발 ..	1410	1530	1623	..	
신삿포로	발 ..	1432	1555	1646	..	
삿포로	착 ..	1441	1604	1656	..	
도착 번선		(5)					(5)				(5)		



|| 객실승무원의 안내 서비스가 있습니다.

《안내》[쾌속]의 표기가 없는 (하코다테 Liner)는 나나에·오나카야마·기쿄·고료카쿠에 정차합니다.

※열차 시각·발착 번선 등은 임시로 변경될 경우가 있습니다.
 ※주요 정차 역만 게재.

※전열차 금연입니다.

신하코다테호쿠토 → 하코다테·삿포르
 新函館北斗 → 函館・札幌



운전일注意													
列車名		하야부사 11호		하야부사 13호					하야부사 19호			하야부사 21호	
東上大仙	京野宮台	發	936	發	1020	發	1220	發	1220	發	1320	發	1320
		レ	レ	レ	レ	レ	レ	レ	レ	レ	レ	レ	レ
		着	1000	着	1046	着	1246	着	1246	着	1346	着	1346
		着	1107	着	1152	着	1352	着	1352	着	1452	着	1452
古くり一水北新盛	川こまノ沢江上花岡	發	1108	發	1154	發	1354	發	1354	發	1454	發	1454
		レ	(전차량 지정석)	レ	(전차량 지정석)	レ	(전차량 지정석)	レ	(전차량 지정석)	レ	(전차량 지정석)	レ	(전차량 지정석)
		着	1147	着	1233	着	1433	着	1433	着	1533	着	1533
いわた二八七新奥津木新	沼宮内戸十和田青森輕いまべつ古内函館北斗	發	1148	發	1237	發	1437	發	1437	發	1537	發	1537
		レ	レ	レ	レ	レ	レ	レ	レ	レ	レ	レ	レ
		着	1237	着	1331	着	1531	着	1531	着	1645	着	1645
		着	1338	着	1437	着	1622	着	1622	着	1738	着	1738
		着	1338	着	1437	着	1634	着	1634	着	1751	着	1751
到着番線			(12)		(12)				(12)				(12)
列車名		특급 Hokuto 91호	쾌속 하코다테 Liner	특급 Hokuto 13호	쾌속 하코다테 Liner	특급 Hokuto 15호	특급 Hokuto 95호	하코다테 Liner	특급 Hokuto 17호	하코다테 Liner	하코다테 Liner	특급 Hokuto 19호	
		(안행일 주의) (5월 29일 운행)		(안행일 주의) (4월 29 ~ 5월 7일 운행) (후일의 시각표에 따라 운행)									
發車番線		하코다테 1245 발테	(1) 1351 발테	(1) 1447 발테	(1) 1456 발테	(1) 1505 발테	(1) 1645 발테	(1) 1705 발테	(1) 1730 발테	(1) 1801 발테	(1) 1820 발테	(1) 1751 발테	
發車番線		(3)		(3)		(2) (3)		(3)				(3)	
新函館北斗	發	1315	發	1411	發	1515	發	1654	發	1811	發	1811	
大沼公園	レ	1325	レ	1421	レ	1525	レ	1706	レ	1838	レ	1838	
森	レ	1344	レ	1440	レ	1545	レ	1725	レ	1858	レ	1858	
八長洞伊東登	レ	1404	レ	1501	レ	1605	レ	1746	レ	1918	レ	1918	
万部爺	レ	1425	レ	1522	レ	1625	レ	1808	レ	1943	レ	1943	
伊達紋別	レ	1451	レ	1548	レ	1649	レ	1834	レ	1954	レ	1954	
東室蘭	レ	1502	レ	1559	レ	1700	レ	1846	レ	2011	レ	2011	
登室蘭	レ	1521	レ	1615	レ	1717	レ	1905	レ	2023	レ	2023	
登小牧	レ	1534	レ	1628	レ	1730	レ	1918	レ	2046	レ	2046	
苦小千	レ	1603	レ	1652	レ	1755	レ	1943	レ	2103	レ	2103	
南千歳	レ	1623	レ	1708	レ	1811	レ	2000	レ	2126	レ	2126	
新札幌	レ	1646	レ	1732	レ	1832	レ	2025	レ	2135	レ	2135	
札幌	着	1656	着	1741	着	1841	着	2034	着	2135	着	2135	
到着番線		(5)		(5)		(5) (5)		(4)		(5)		(5)	

도쿄·센다이·모리오카·신아오모리·신하코다테호쿠토
 ↓ 하코다테·삿포르



|| 객실승무원의 안내서비스는 없습니다





《안내》 신하코다테호쿠토에서 신칸센으로 갈아타는 표준 시간은 8 분입니다.


※홋카이도·도호쿠 신칸센에 편성에 대한 특별한 기재가 없는 열차는   를 연결하고 있습니다.

※전열차 금연입니다.

도쿄 · 센다이 · 모리오카 · 신아오모리 · 신하코다테호쿠토 → 하코다테 · 삿포르
 東京 · 仙台 · 盛岡 · 新青森 · 新函館北斗 → 函館 · 札幌

도쿄 · 센다이 · 모리오카 · 신아오모리 · 신하코다테호쿠토 ↓ 하코다테 · 삿포르

운행일 주의				◆	ㄱ							
열차명		하야부사 23호		하야부사 59호	(5월 3일 운행)	하야부사 25호			하야부사 29호		하야부사 33호	
												
도쿄	東京	발 1420	..	1444	..	1520	1720	..	1920	..
우에노	上野	발 1426	..	1450	..	1526	1726	..	1926	..
오미야	大宮	발 1446	..	1510	..	1546	1746	..	1946	..
센다이	仙台	발 1552	..	1617	..	1652	1852	..	2053	..
후루카와	古川	발 ()	..	()	..	()	()	..	()	..
구리코마고겐	くりこまこげん	발 전차량	..	전차량	..	전차량	전차량	..	전차량	..
이치노세키	一ノ関	발 지정석	..	지정석	..	지정석	지정석	..	지정석	..
미즈사와에사시	水沢江刺	발 ()	..	()	..	()	()	..	()	..
기타카미	北上	발 ()	..	()	..	()	()	..	()	..
신하나마키	新花巻	발 ()	..	()	..	()	()	..	()	..
모리오카	盛岡	착 1633	..	1658	..	1733	1933	..	2134	..
이와테 누마쿠나이	いわてぬまくない	발 1637	..	1702	..	1737	1937	..	2138	..
니노헤	二戸	발 1705	..	1734	..	1802	2001	..	2206	..
하치노헤	八戸	발 1705	..	1734	..	1814	2013	..	2206	..
시치노헤 도와다	しちのへとうだ	발 1705	..	1734	..	1827	2025	..	2206	..
신아오모리	新青森	발 1731	..	1804	..	1845	2042	..	2232	..
오쿠쓰가루이마베쓰	おくつがるいまべつ	발 1731	..	1804	..	1901	2058	..	2232	..
기코나이	木古内	발 1731	..	1804	..	1938	2136	..	2232	..
신하코다테호쿠토	新函館北斗	착 1832	..	1906	..	1950	2148	..	2333	..
도착 번선		(12)		(12)		(12)			(12)		(12)	
열차명		쾌속 하코다테 Liner	특급 Hokuto 21호	쾌속 하코다테 Liner	ㄱ (5월 3일 운행)	쾌속 하코다테 Liner	특급 Hokuto 23호		하코다테 Liner		하코다테 Liner	
출발 번선		(1)		(1)		(1)			(1)		(1)	
신하코다테호쿠토	新函館北斗	발 1844	..	1935	..	2000	2210	..	2346	..
하코다테	函館	착 1859	..	1951	..	2015	2229	..	005	..
출발 번선			(3)				(3)					
신하코다테호쿠토	新函館北斗	발 ..	1910	2013
오누마공원	大沼公園	발 ..	1936	2041
모리	森	발 ..	1956	2102
야쿠모	八雲	발 ..	2016	2122
오샤만베	長万部	발 ..	2042	2147
도야	洞爺	발 ..	2053	2158
다테 몬베쓰	伊達紋別	발 ..	2110	2215
히가시무로란	東室蘭	발 ..	2122	2228
노보리베쓰	登別	발 ..	2146	2251
도마코마이	苫小牧	발 ..	2203	2307
미나미치토세	南千歳	발 ..	2224	2330
신삿포르	新札幌	발 ..	2233	2340
삿포르	札幌	착 ..										
도착 번선			(4)				(5)					

 II 객실승무원의 차내 서비스가 있습니다.

《안내》[쾌속]의 표기가 없는 (하코다테 Liner)는 나나에·오나카야마·기쿄·고료카쿠에 정차합니다.