



畅游冬天的Tomamu!

Contents: 1.冬天的Tomamu介绍 2.前往Tomamu交通方式 3. Tomamu站列车时刻表

1.冬天的Tomamu介绍

Tomamu是北海道屈指可数的一座冬季渡假村，粉雪的滑雪场宽广，拥有从初学者到滑雪高手各等级的路线。不只滑雪，广大的腹地内还有冬季期间限定出现的「Ice Village爱丝冰城」，可在冰块制成的桌椅上享用各种饮料与冰品，还能挑战冰之迷宫等各式各样冬季限定的体验活动。

📍 星野TOMAMU渡假村：<https://www.snowtomamu.jp/winter/zh/>

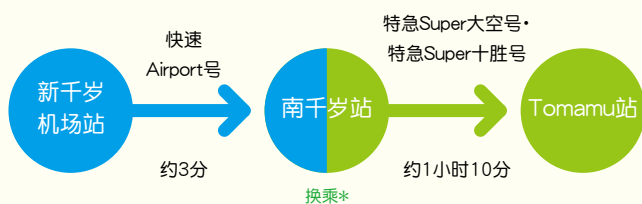


2.前往Tomamu交通方式

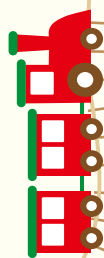
搭乘特急列车前往Tomamu十分便利！在Tomamu车站也有配合列车抵达时间行驶的接驳巴士。以下介绍从新千岁机场和札幌出发的交通方式。（Tomamu车站为一无人车站，没有JR售票处（Midori-no-madoguchi）和自动售票机，请在行前事先购买所需车票。）

从新千岁机场出发

（搭乘特急列车指定席：成人3,950日元・6-11岁1,970日元）

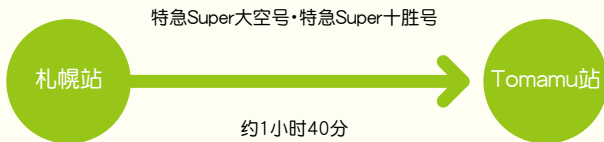


* 在南千岁站也有前往其他地方的特急列车停靠，换乘时请多加注意！



从札幌出发

(搭乘特急列车指定席: 成人5,130日元·6-11岁2,560日元)



3. Tomamu站列车时刻表

札幌→Tomamu

列车名称/车站名称	札幌开	南千岁开	Tomamu到
特急Super十胜号3号	10:24	10:56	12:12
特急Super大空号5号	11:53	12:26	13:29
特急Super大空号7号	14:16	14:48	15:58
特急Super十胜号9号	16:08	16:41	17:58
特急Super大空号9号	17:24	17:56	19:18
特急Super十胜号7号	18:32	19:05	20:20
特急Super大空号11号	19:40	20:11	21:26

Tomamu→札幌

列车名称/车站名称	Tomamu开	南千岁到	札幌到
特急Super十胜号2号	7:40	8:59	9:33
特急Super大空号2号	9:03	10:13	10:45
特急Super十胜号4号	9:57	11:07	11:40
特急Super大空号4号	10:52 ※2	11:53	12:26
特急Super十胜号6号	12:12	13:23	13:56
特急Super大空号6号	14:00	15:07	15:41
特急Super十胜号8号	14:32	15:44	16:18
特急Super大空号8号	16:12	17:22	17:56
特急Super大空号10号	18:39	19:43	20:15
特急Super十胜号10号	20:20	21:43	22:15

※1: 快速Airport号除了清晨、夜晚之外, 每15分皆有一班列车行驶。

※2: 冬季期间特急Super大空号4号会在Tomamu站停靠。

实施期间: 2017年12月1日~2018年2月28日 (3月也预定实施)

除此之外仍有其他停靠Tomamu站的列车。

📍 详情请参阅JR北海道官网时刻表。

<http://www2.jrhokkaido.co.jp/global/chinese/ttable/03.pdf>

新千岁机场→南千岁

快速Airport号 ※1 新千岁机场开→南千岁到
10:45→10:48
12:15→12:18
14:30→14:33
16:30→16:33
17:45→17:48
18:45→18:48
20:00→20:03

南千岁→新千岁机场

快速Airport号 ※1 南千岁开→新千岁机场到
9:09→9:12
10:24→10:27
11:24→11:27
12:09→12:12
13:39→13:42
15:24→15:27
15:54→15:57
17:39→17:42
19:54→19:57
21:55→21:59

